

NAAIATELLIER

CHEYENNE

STAGE PERIODE:
DEC 1 - MAART 20

Bo van Haaren
FT2A
periode 2



INHOUD

- 03 - inleiding
- 04 - visie
- 05 - werkzaamheden
- 06 - leerdoelen
- 07 - maken jasje
- 08 - resultaat
- 09 - ervaring



INLEIDING

in deze editie van Naaiatelier Cheyenne kijken we mee met de stage van Bo van Haaren.

Hi mijn naam is Bo en ik ben 18 jaar oud. ik zit in mijn tweede jaar van de fashion tailor opleiding op Yonder.

Tijdens het zoeken van stages was ik op meerdere plekken afgewezen. Uiteindelijk kwam ik uit bij Naai atelier Cheyenne uit. Gelukkig had zij nog een plekje voor mij. Ik heb bij Cheyenne bijna 4 maanden stage gelopen.



VISIE

Cheyenne is haar bedrijf begonnen aan huis, maar inmiddels zit ze in een pand aan de Groenstraat in Tilburg.

Cheyenne doet veel reparatie/herstel werk, maar doet ook andere dingen zoals: naailessen geven aan volwassenen en kinderen, herinnering knuffels en kussens maken, kleding op maat maken, emblemen stikken op carnavalsjassen en nog veel meer!

Cheyenne heeft zelf ook op Yonder (ROC) gezeten! Daardoor komen veen studenten van Yonder bij haar stage lopen (en omdat ze super gezellig en goed in haar werk is).



WERKZAAMHEDEN

Aan het begin van de stageperiode ben ik bezig geweest met een blouse ter voorbereiding op de volgende schoolperiode.

De stage periode viel tijdens carnaval dus we hebben ook een drukke periode gehad bij het atelier vanwege alle emblemen die op jasjes en kielen moesten komen. Je zou zeggen dat je daar niet veel van leert, maar toch leer je daar best veel van. Je leert hoe je je machine goed gebruikt, netjes te stikken, hoe je voering loshaalt en terug dicht stikt en je leert op een goed tempo te werken.

Na de carnaval ben ik bezig geweest met het maken van een spijker jasje met voering.



Wat heb ik tijdens mijn stageperiode gedaan:

- patroon tekenen
- patronen uitknippen
- naaien verschillende naaimachines en lockmachine
- werken met verschillende stoffen
- kleding upcyclen
- etui gemaakt
- meegeholpen met emblemen stikken
- meegeholpen met naaicursus/middag
- meegeholpen met herinnering knuffels
- meegeholpen kindernaailles






LEERDOELEN

Vakmatig heb ik veel geleerd door de leerdoelen die ik heb opgesteld. Ik wilde graag mezelf voorbereiden met het maken van een blouse en hoe een blouse in elkaar zit. Cheyenne heeft me hierbij erg geholpen. Ook heb ik een spijkerjasje met voering gemaakt omdat, ik nog nooit een jasje met voering had gemaakt. Het was erg moeilijk maar met de goede en duidelijke hulp van Cheyenne kan ik zeggen dat ik erg trots ben op mezelf dat ik geleerd heb hoe een jasje met voering gemaakt moet worden.

Persoonlijk ben ik minder onzeker over het stellen van vragen. Door vragen te stellen heb je beter inzicht waarmee je bezig bent. Zo word je werk ook netjes in plaats van dat je dingen op de gok doet en dat dan je werk minder netjes is en niet weet waarmee je bezig bent.


Wat ik heb geleerd neem ik mee naar mijn volgende stage.



MAKEN VAN JASJE



EINDRESULTAAT BLOUSE + JASJE





ERVARING


Mijn ervaring bij Naaiatelier Cheyenne was erg leuk en leerzaam. Ik heb veel geleerd en ontwikkeld. Het was altijd gezellig en kwam nooit met tegenzin naar stage.

Ik ben erg trots op mezelf dat ik mijn leerdoelen heb behaald. Ookal heb ik mijn stage uren niet kunnen halen heb ik wel inzet getoont om te helpen bij naailessen en op een paar zaterdagen mee te helpen.

Ik raad aan om stage te lopen bij Cheyenne als je creatieve en leerzame dingen wil leren.



BO VAN HAAREN



praktijkbegeleidster
Cheyenne Selij

P2 leerjaar 2

Groenstraat 139B - nummer 23

dec - maart editie

